

INICIATIVA PARA LA INTEGRACIÓN DE LA
INFRAESTRUCTURA REGIONAL SURAMERICANA
IIRSA



Décima Reunión del Comité de Dirección Ejecutiva

Anexo 8

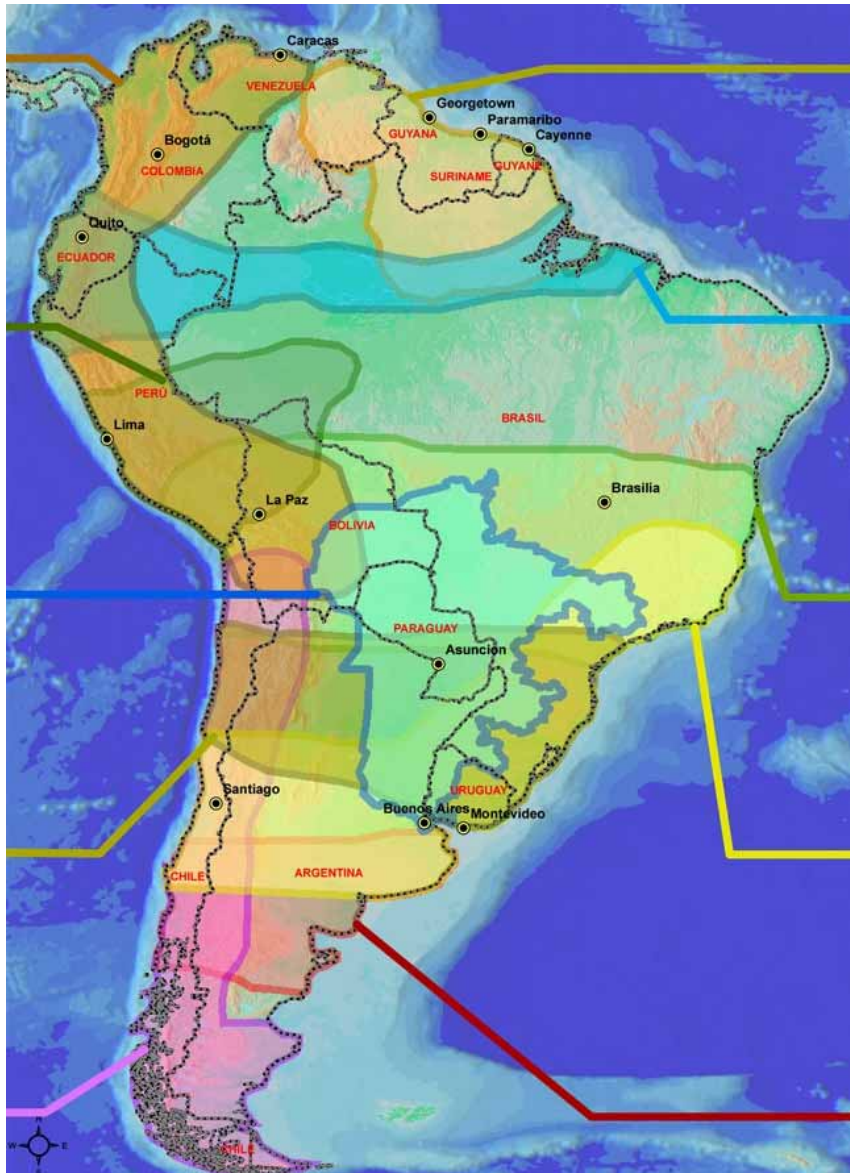
Logros y Avances de IIRSA 2008

Parte 2 de 4

4 y 5 de Diciembre de 2008. Cartagena de Indias, República de Colombia



Cartera de Proyectos IIRSA 2008



47

**Grupos de
Proyectos**

514

Proyectos

69.000

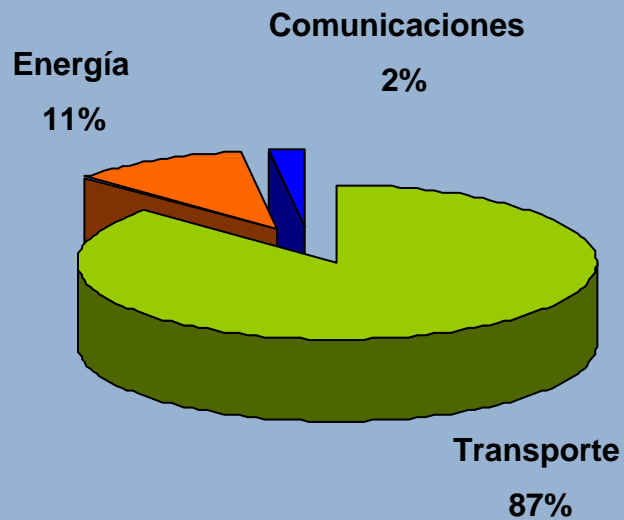
**Inversión estimada
(en millones de US\$)**

Cartera de Proyectos IIRSA 2008


Por Sector



% No. de Proyectos



% Valor Inversión



Cartera de Proyectos IIRSA 2008

Avances



Casi 70% de la Cartera de 514 proyectos presenta avances concretos

10%	Proyectos concluidos	51	US\$ 7.506 millones
38%	Proyectos en ejecución	196	US\$ 30.728 millones
20%	Proyectos en preparación	103	US\$ 17.383 millones

Cartera de Proyectos IIRSA 2008

Financiamiento



Los 247 proyectos concluidos o en ejecución cuentan con recursos públicos, público-privados y privados

TOTAL	247	US\$ 38.234 millones
Tesoro	190	US\$ 17.641 millones
Público/Privado	29	US\$ 13.408 millones
Privado	28	US\$ 7.185 millones

Las instituciones del CCT (BID, CAF y FONPLATA) apalancan más del 25% (US\$ 9.729 millones) de la inversión total de los 247 proyectos concluidos o en ejecución

Cartera de Proyectos IIRSA 2008

Avances - Análisis gráfico



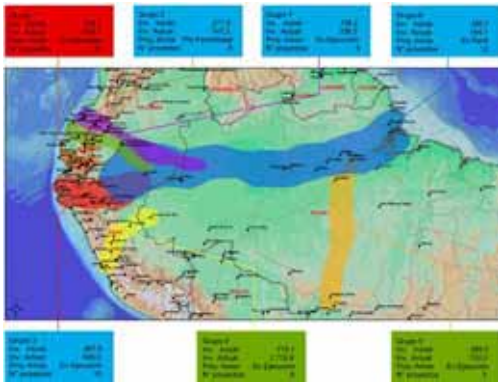
Unidad de Análisis: Grupo de Proyectos

Análisis basado en el número de proyectos en ejecución en cada uno de los Grupos que conforman el Eje

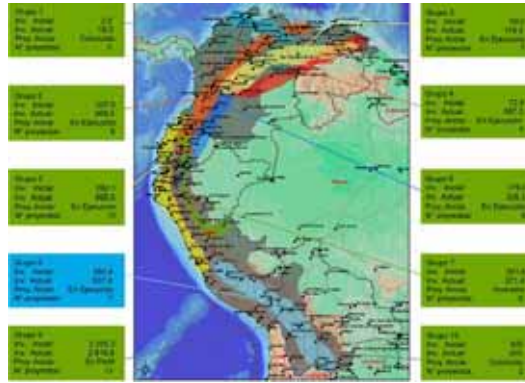
- N° de Proyectos del Grupo < 25% → **Con demora/No iniciado**
- N° de Proyectos del Grupo entre el 25% y el 60% → **Avance esperado**
- N° de Proyectos del Grupo > 60% → **Avance significativo**

Independientemente del estado de avance de los proyectos, si el proyecto ancla está en ejecución la situación del Grupo de Proyecto es considerada como con **Avance esperado**

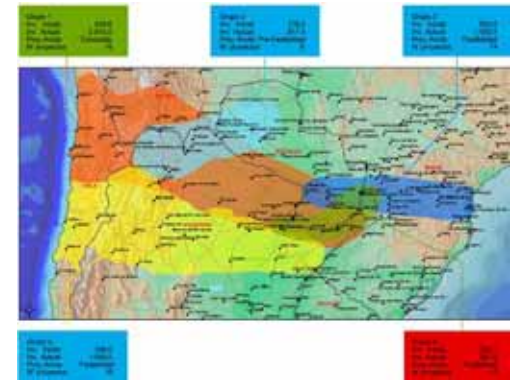
Amazonas



Andino



Capricornio



Escudo Guayanés



Interoceánico Central



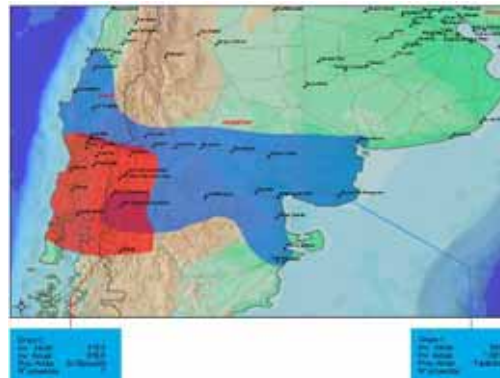
Mercosur - Chile



Perú - Brasil - Bolivia



Del Sur



Hidroviía



Agenda de Implementación Consensuada - AIC



Nº	Proyectos	US\$ (mil millones)
31	Prioritarios	10,19
10	Preparación	3,70
19	Ejecución	6,47
2	Concluidos	0,02



Primer proyecto de la Agenda de Implementación Consensuada concluido

El Puente sobre el río Acre, que une a Brasil con Perú, construido por Brasil e inaugurado por los Presidentes de los dos países en enero de 2006



Agenda de Implementación Consensuada - AIC

Avances y Perspectivas 2010



La proyección de la implementación de la AIC para 2010 refleja un alto grado de avance de implementación de los 31 proyectos, bajo el supuesto de que se mantiene la priorización sobre esta agenda de inversiones

Proyecto terminado o con avances significativos en 2010

24 proyectos

Proyecto pendiente de decisión política en la actualidad

5 proyectos

Proyecto con escaso avance o sin avances en 2010

2 proyectos

AIC, Situación proyectada en 2010

