

EXPORTACION VIA SERVICIOS POSTALES

**COMISION PARA LA
PROMOCION DE
EXPORTACIONES**

EXPORTACION VIA SERVICIOS POSTALES Producto.

EXPORTACION VIA SERVICIOS POSTALES-Definición.

“Utilización de servicios postales, para la exportación de bienes físicos con o sin valor comercial, hasta el límite de US\$ 10 mil y/o 30 kilos por envío, **por medio un proceso aduanero SIMPLIFICADO**”.



EXPORTACION VIA SERVICIOS POSTALES- **Brasil.**

- Creado en 1999 para contribuir al fomento de las exportaciones de las PYMES brasileras.
- “Representa una solución logística para el envío de productos brasileros al exterior y un agente dinamizador de las exportaciones”.

EXPORTACION VIA SERVICIOS POSTALES- Comparación Pymes

Perú

- 75,9% de la PEA.
- 98% de las unidades económicas del país.
- Representan el 42,1% del PBI.
- Representan el 3,2 % de las exportaciones.

Brasil

- 45% de la PEA.
- 98% de las unidades económicas del país.
- Representan el 20% del PBI.

EXPORTACION VIA SERVICIOS POSTALES- Problemas PYMES.

- Excesivos trámites burocráticos.
- Altos costos Logísticos.
- Dificultad de financiamiento.
- Desconocimiento de mercados (nicho).
- Desconocimiento de procesos de exportación.
- Limitada oferta exportable.



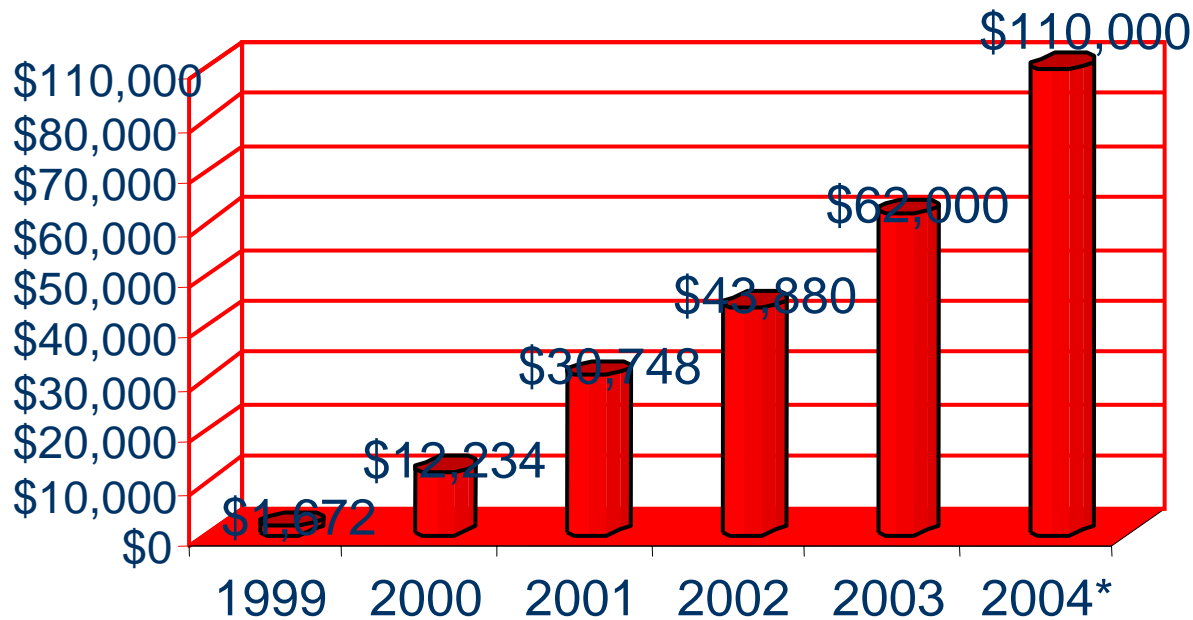
EXPORTACION VIA SERVICIOS POSTALES- **Solución PYMES.**

- **Financiamiento**
- **Innovación Tecnológica**
- **Asociatividad**
- **Cadenas Productivas**
- **Acceso información**

EXPORTACION VIA SERVICIOS POSTALES Impacto en Brasil.

EXPORTACION VIA SERVICIOS POSTALES-Resultados-Brasil.

Evolución de las exportaciones Brasileñas vía correo postal.(US\$ miles). 1999-2004.

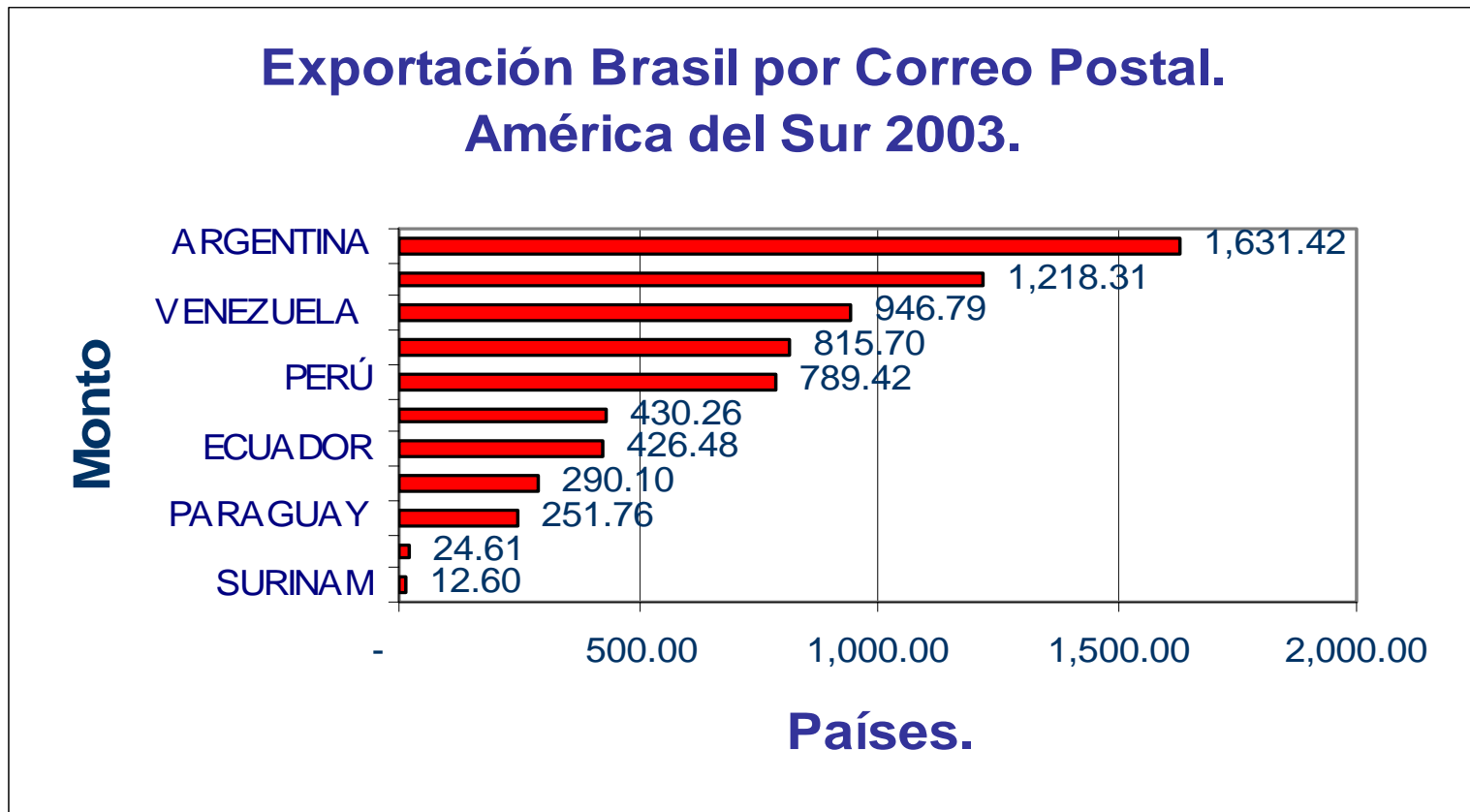


* Previsión para 2004

Años

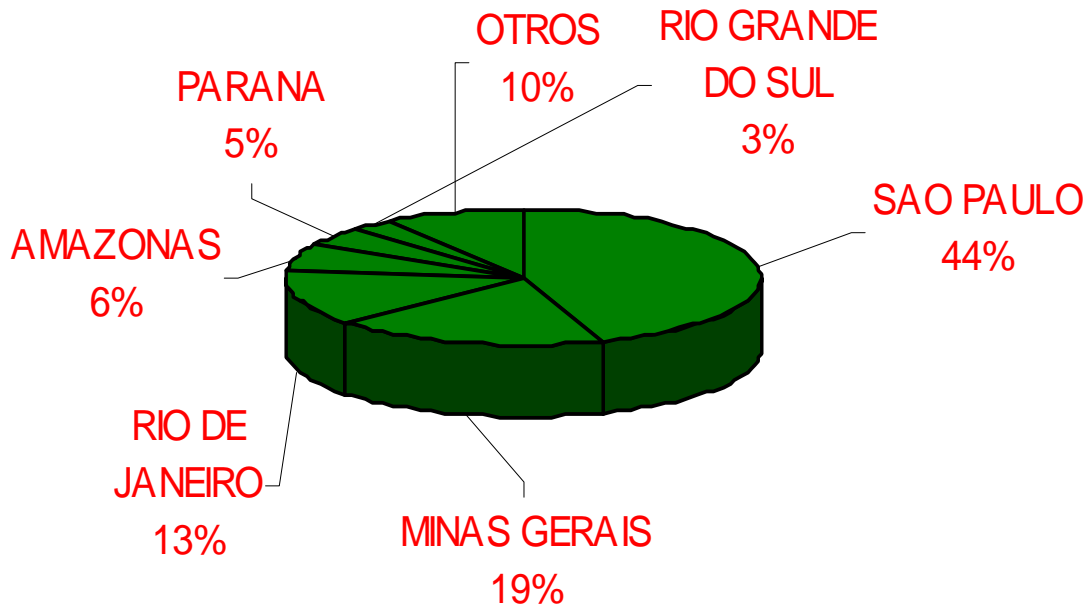
Fuente: Prompex. Gerencia Central de Regiones y Desarrollo.

EXPORTACION VIA SERVICIOS POSTALES- Destino América Sur.



EXPORTACION VIA SERVICIOS POSTALES- Descentralización.

Origen de las exportaciones por correo postal 2003. Brasil.



EXPORTACION VIA SERVICIOS POSTALES- Productos Brasil

- Joyería
- Artesanías
- Piezas de Automóviles
- Equipo Dental
- Interruptores y conectores
- Confecciones
- Calzado
- Bisutería
- Tornillos, tuercas y pinos
- Griferías y Válvulas



EXPORTACION VIA SERVICIOS POSTALES Organismos Ejecutores.

EXPORTACION VIA SERVICIOS POSTALES-Entidades.

BRASIL

- Ministerio de las Comunicaciones.
- Receita Federal.
- Banco Central.
- Secretaría de Comercio Exterior.
- Operadores postales públicos y privados.
- Otros órganos públicos y privados (gremios) relacionados a las exportaciones

PERU

- MEF-Aduanas
- PROMPEX.
- CND,CNC.
- PROMPYME.
- MTC- SERPOST.

EXPORTACION VIA SERVICIOS POSTALES

Medidas Adoptadas por Brasil.

EXPORTACION VIA SERVICIOS POSTALES- Medidas Adoptadas.

- Elevación del límite de valor de exportación, en régimen simplificado, de US\$ 5 mil a US\$ 10 mil.
- Creación de la Declaración Simplificada de Exportación – DSE.

EXPORTACION VIA SERVICIOS POSTALES- **Medidas Adoptadas.**

- Utilización de la Nota Fiscal que garantiza la circulación interna en Brasil de la Mercadería.
- Agilización de los trámites aduaneros.
- Sustitución de los diversos formularios exigidos, por un formulario único a ser completado por la empresa exportadora y entregado al operador postal.

EXPORTACION VIA SERVICIOS POSTALES- Medidas Adoptadas.

- **Capacitación de los operadores postales:** Como representantes de las empresas exportadoras en la tarea de registrar la Declaración Simplificada de Exportación – DSE.



EXPORTACION VIA SERVICIOS POSTALES

Entidades interesadas

EXPORTACION VIA SERVICIOS POSTALES. Ejecución.

A) Entidades Cooperantes:

- Banco Interamericano de Desarrollo (BID).
- IIRSA.

B) Entidades Internas de implementación.

- PROMPEX.
- MEF-Aduanas
- CND,CNC.
- PROMPYME.
- MTC- SERPOST.

EXPORTACION VIA SERVICIOS POSTALES Productos Potenciales.

EXPORTACION VIA SERVICIOS POSTALES. Productos Potenciales.

Productos exportados en el año 2003 menores a US\$2000. (Ordenados por Sección).			
Sección	Descripción	Monto	%
1	Animales vivos y productos del reino animal	\$546,141	3.7%
2	Productos del reino vegetal.	\$698,145	4.7%
3	Grasas y aceites animaleso vegetales, productos de su desdoblamiento, grasas alimenticias elaboradas, ceras de origen animal o vegetal.	\$479,502	3.2%
4	Productos de las insutrias alimentarias, bebidas, líquidos, alcohólicos y vinagre, tabaco y sudanáceos del tabáco.	\$176,807	1.2%
5	Productos Minerales	\$44,318	0.3%
6	Productos de la industria química o de industrias conexas.	\$817,696	5.5%
7	Plástico y sus manufacturas : Caucho y sus manufacturas.	\$330,808	2.2%
8	Pieles, cueros,peletería y manufacturas de estas materias.	\$503,444	3.4%
9	Madera, carbón vegetal y manufacturas de madera.	\$299,926	2.0%
10	Pasta de Madera o de las demás materias fibrosas celulósica.	\$430,452	2.9%
11	Materias Textiles y sus manufacturas.	\$6,299,449	42.6%
12	Calzado, sombreros y demás tocados.	\$412,616	2.8%
13	Manufacturas de piedra, yeso fraguable, cemento,ceramicos, manufacturas de vidrio.	\$719,767	4.9%
14	Perlas finas naturales o cultivadas.Preciosas o semipreciosas.Chapados de metal precioso y plaqué.	\$425,815	2.9%
15	Metales Comunes y manufacturas de estos metales.	\$387,289	2.6%
16	Máquinas y aparatos, material eléctrico y sus partes, aparatos de grabación.	\$994,026	6.7%
17	Material de transporte.	\$42,662	0.3%
18	Instrumentos y aparatos de óptica , fotografía o cinematografía.	\$355,072	2.4%
19	Armas y municiones y sus partes.	\$413	0.0%
20	Mercancias y productos diversos.	\$794,186	5.4%
21	Objetos de arte o colección.	\$25,787	0.2%
TOTAL			

EXPORTACION VIA SERVICIOS POSTALES. **Productos Potenciales.**

Productos exportados más importantes (Ordenados por secciones).2003			
Sección	Descripción	Monto	%
11	Materias Textiles y sus manufacturas.		
16	Máquinas y aparatos, material eléctrico y sus partes, aparatos de grabación.	\$994,026	10.4%
6	Productos de la industria química o de industrias conexas.	\$817,696	8.6%
13	Manufacturas de piedra, yeso fraguable, cemento,ceramicos, manufacturas de vidrio.	\$719,767	7.6%
2	Productos del reino vegetal.	\$698,145	7.3%
TOTAL		\$9,529,083	100.0%

EXPORTACION VIA SERVICIOS POSTALES. **Productos Potenciales.**

SECIÓN 11.Productos exportados.2003 (Menos de US\$ 2,000)			
Capítulos	Descripción	Monto	%
50	Seda.	\$2,743	0.04%
51	Lana y Pelo fino u ordinario; hilados de crin.	\$266,486	4.23%
52	Algodón.	\$228,722	3.63%
53	Las demás fibras textiles vegetales;hilados de papel.	\$2,834	0.04%
54	Filamentos sintéticos y artificiales.	\$17,463	0.28%
55	Fibras sintéticas o artificiales.	\$59,843	0.95%
56	Hilados Especiales.Cordelería.	\$20,190	0.32%
57	Alfombras de material textil.	\$31,697	0.50%
58	Tejidos especiales, bordados y pasamanería.	\$125,063	1.99%
59	Telas impregnadas, recubiertas.	\$3,642	0.06%
60	Tejido de punto.	\$22 208	0.35%
61	Prendas y complementos accesorios de vestir de punto.		
62	Prendas y complementos de vestir de punto (excepto de punto)	\$895,913	14.22%
63	Los demás artículos textiles.	\$295,094	4.68%
TOTAL		\$6,299,449	100.0%

Rossana Montero Santos

Gerente Central de Regiones
y Desarrollo.

PROMPEX

Teléfonos : 222-1222 / 221-0880

Fax : 222-6636

E-mail:

rmontero@prompex.gob.pe

